

Movimentos do Xadrez



Os Peões andam uma casa para frente mas capturam peças inimigas nas diagonais.



Os Cavalos andam em "L".



As Torres andam livremente na vertical e horizontal, sempre em linha reta.




Os Reis andam uma casa em qualquer direção.



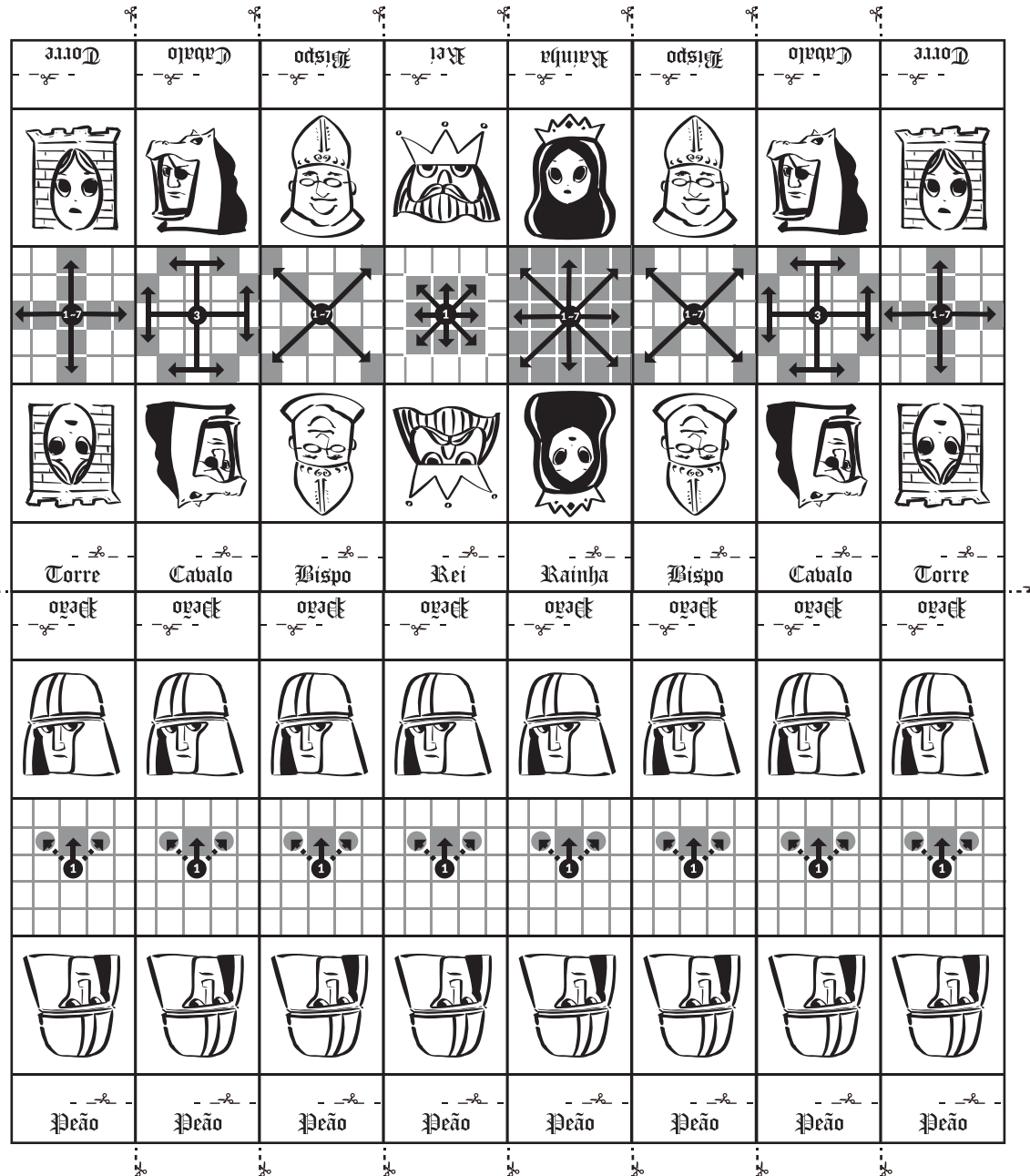
As Rainhas andam livremente na horizontal, vertical ou diagonal.



Os Bispos se deslocam pelas diagonais.



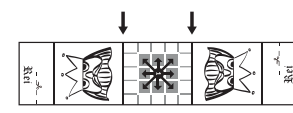
Reino da Luz Branca



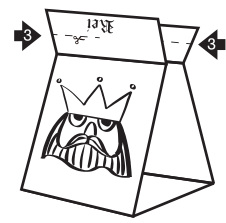
Montagem das Peças

1. Após imprimir, recorte cada peça nas áreas indicadas: . . . ✂



2. Dobre cada face da peça mantendo a parte impressa sempre para fora.



3. Após dobrar, a peça ficará como no desenho ao lado. Em seguida, faça um corte até a metade nas 2 extremidades, conforme indicado.

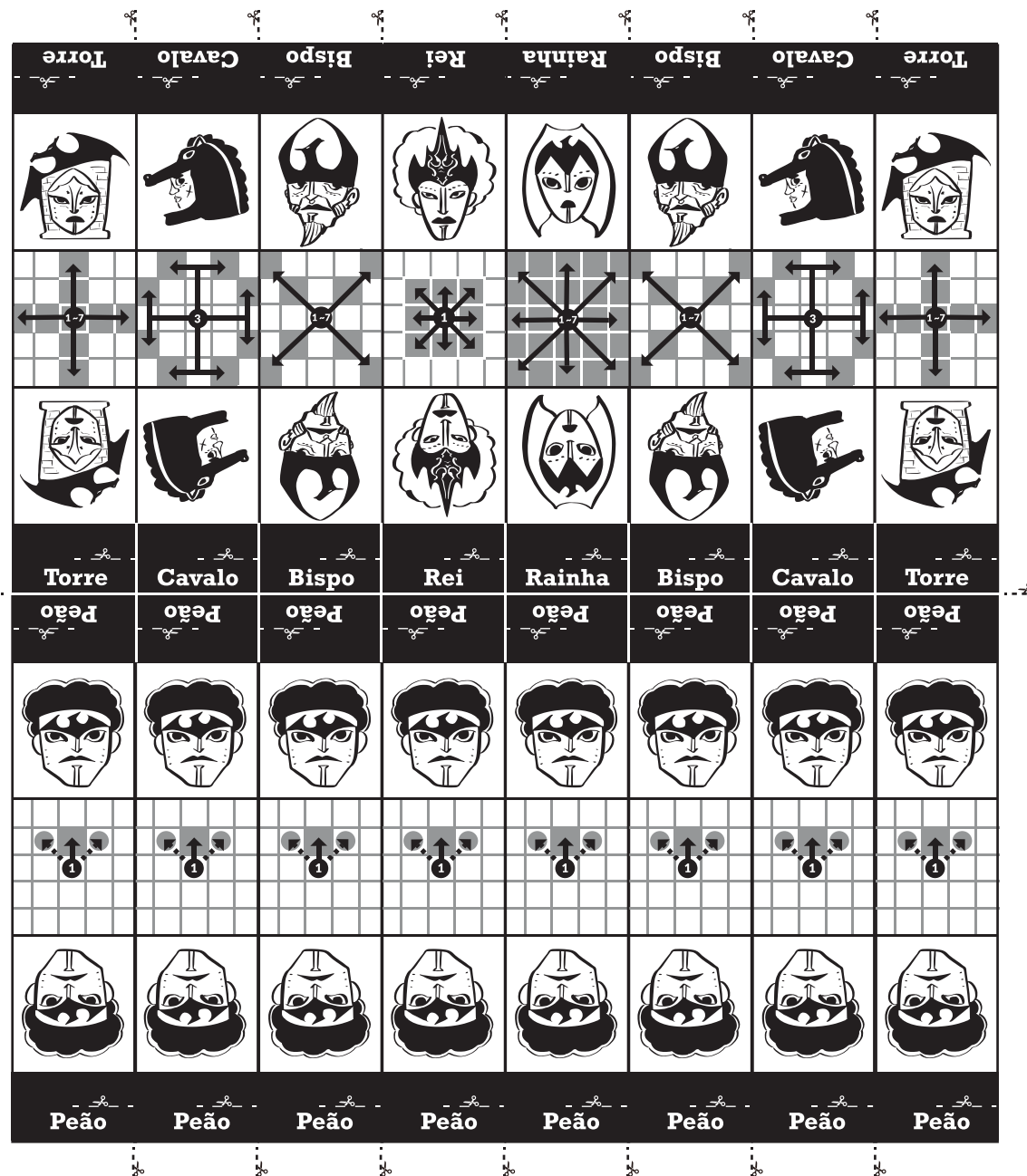


4. Encaixe as duas partes cortadas e em seguida dobre para baixo, assim o nome da peça ficará visível.



Pronto! Sua peça está montada e não é necessário utilizar cola.

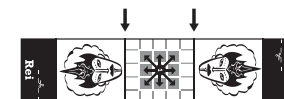
Reino do Dragão Negro




Montagem das Peças

1. Após imprimir, recorte cada peça nas áreas indicadas: . . ✂


2. Dobre cada face da peça mantendo a parte impressa sempre para fora.



3. Após dobrar, a peça ficará como no desenho ao lado. Em seguida, faça um corte até a metade nas 2 extremidades, conforme indicado.



4. Encaixe as duas partes cortadas e em seguida dobre para baixo, assim o nome da peça ficará visível.



Pronto! Sua peça está montada e não é necessário utilizar cola.

